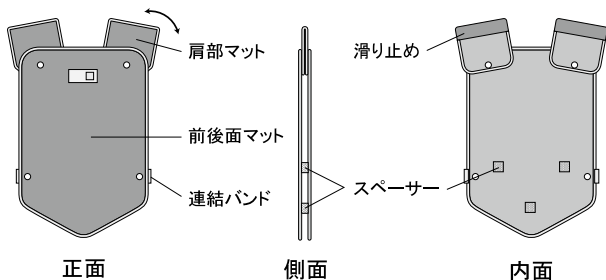


プロテクリーンは、X線防護衣ご着用後、防護衣内側に残る汗やムレを、シリカゲルの吸湿パワーで素早く吸湿消臭します。ハンガーに掛けておくだけの気軽さで、お忙しい医療現場の皆さまが、いつも快適に安心してX線防護衣を着用していただける様、設計、開発した商品です。

■構造



● 肩部は可動式です



※標準的のハンガーイメージです。

■ご使用方法



図①

図②

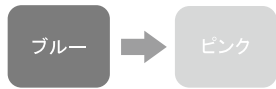
※ハンガーは付属しておりません

- 図① ハンガーにプロテクリーンを掛けます。
 図② プロテクリーンの上にX線防護衣を掛けます。全体がフィットするように防護衣の位置を調整します。

図③

吸湿センサー

吸湿センサーのブルー色がピンク色に変わりましたら、風通しの良い所で乾燥してください。



※画像はイメージです。

■効果的にお使いいただくために

- ・輸送中に湿気を吸収し、センサーの色がピンクになっている事があります。効果的にお使いいただくために、ハンガーに掛けたまま天日に干すなど乾燥させてからお使いください。(そのままお使いになられても吸湿効果はあります)
- ・空調管理された室内では、持続的に吸湿効果を発揮しますが、吸湿センサーの色がピンクに変わりましたらX線防護衣を外し、センサーがブルーに変わるまで本品を乾燥させてください。
- ・X線防護衣を本製品になるべく密着させてご使用ください。効果的な吸湿ができます。

使用上のご注意

- 本製品は医療機器ではありません。
- EOG、高圧蒸気などの滅菌はできません。
- 電子レンジは絶対に使用しないでください。
- 洗濯はできません。汚れた場合は絞った布で拭いてください。
- シリカゲルの入ったマットは破らず、廃棄の際は燃えないゴミとして処理ください。

製造元  テクナード株式会社

発売元 [お問い合わせ先]

MediCore 株式会社メディコア

福岡県糟屋郡宇美町ひばりが丘1-6-12
 TEL.050-3708-1721 FAX.092-510-1934
<http://www.medi-core.co.jp>

〔仕様〕

登録商品名：メディコアプロテクリーン

サイズ：60×37×4 cm (吊下げ時)

マット厚：0.7cm

側生地：ポリエステル100%

中身：シリカゲル100%

日本製



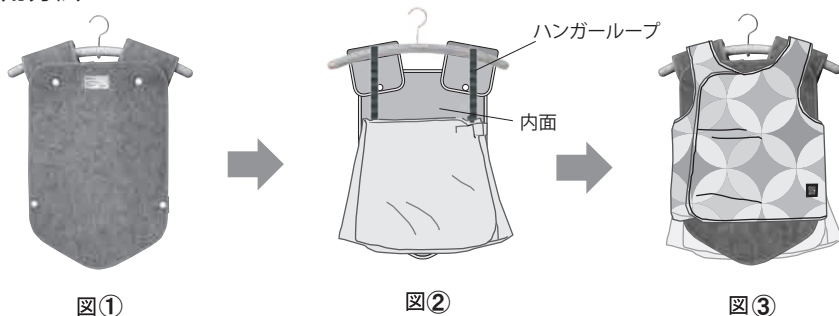
4 580569 490017



ProteClean

セパレートタイプのご使用方法

■ご使用方法



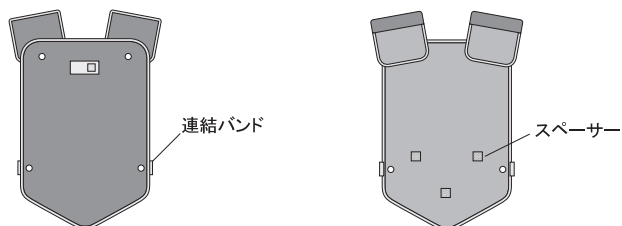
図① ハンガーにプロテクリーンを掛けます。

図② スカートを裏返した状態で、ハンガーループをハンガーに掛け、プロテクリーンの内側に吊ります。

図③ プロテクリーンの上にベストを掛けます。全体がフィットするようにベストの位置を調整します。

■快適にお使いいただくために

- ・連結バンドは、留めずに常にはずしておくとしカートの掛け外しがスムーズです。
- ・内側のスペーサーは、セパレートタイプのご使用時には必要のないパーツになります。スカートの掛け外しでスペーサーブロックが取れる場合がありますが、吸湿・消臭などの機能にはまったく影響ありません。そのまま継続してご使用いただけます。（※ 無理にとり外すことは避けてください。）



※画像はイメージです。

発売元【お問い合わせ先】

MediCore 株式会社メディコア

福岡県糟屋郡宇美町ひばりが丘1-6-12
TEL.050-3708-1721 FAX.092-510-1934
<http://www.medi-core.co.jp>